


## JR渋谷駅・新南改札からのアクセス



1. JR渋谷駅の新南改札を出て右折し、桜丘方面へと進みます。




2. 通路を道なりに進みます。




3. 真っすぐ進み、階段を登ります。



4. 正面奥の通路に向かって真っすぐ進みます。



5. 通路を少し進み、左手にある「CENTRAL BUILDING Office Entrance」から中に入ります。



6. エレベーターで10階に上がると、メディックTOMAS渋谷校です。